УПРАВЛЕНИЕ ФЕДЕРАЛЬНОЙ СЛУЖБЫ
ГОСУДАРСТВЕННОЙ СТАТИСТИКИ
ПО СВЕРДЛОВСКОЙ ОБЛАСТИ
И КУРГАНСКОЙ ОБЛАСТИ

О финансовом состоянии организаций Курганской области

январь - октябрь 2023 года

УПРАВЛЕНИЕ ФЕДЕРАЛЬНОЙ СЛУЖБЫ ГОСУДАРСТВЕННОЙ СТАТИСТИКИ ПО СВЕРДЛОВСКОЙ ОБЛАСТИ И КУРГАНСКОЙ ОБЛАСТИ

О финансовом состоянии организаций

Курганской области

январь - октябрь 2023 года

01 САЛЬДИРОВАННЫЙ ФИНАНСОВЫЙ РЕЗУЛЬТАТ ОРГАНИЗАЦИЙ

02 ПРИБЫЛЬ ОРГАНИЗАЦИЙ

03 УБЫТОК ОРГАНИЗАЦИЙ

04 ФИНАНСОВЫЕ РЕЗУЛЬТАТЫ ДЕЯТЕЛЬНОСТИ ОРГАНИЗАЦИЙ

05 ДОЛЯ ОРГАНИЗАЦИЙ, ПОЛУЧИВШИХ ПРИБЫЛЬ (УБЫТОК)

06 КРЕДИТОРСКАЯ И ДЕБИТОРСКАЯ ЗАДОЛЖЕННОСТЬ ОРГАНИЗАЦИЙ

САЛЬДИРОВАННЫЙ ФИНАНСОВЫЙ РЕЗУЛЬТАТ

январь - октябрь 2023 г., в % к соответствующему периоду предыдущего года*

24 318,8

МЛН РУБ.

172,4%

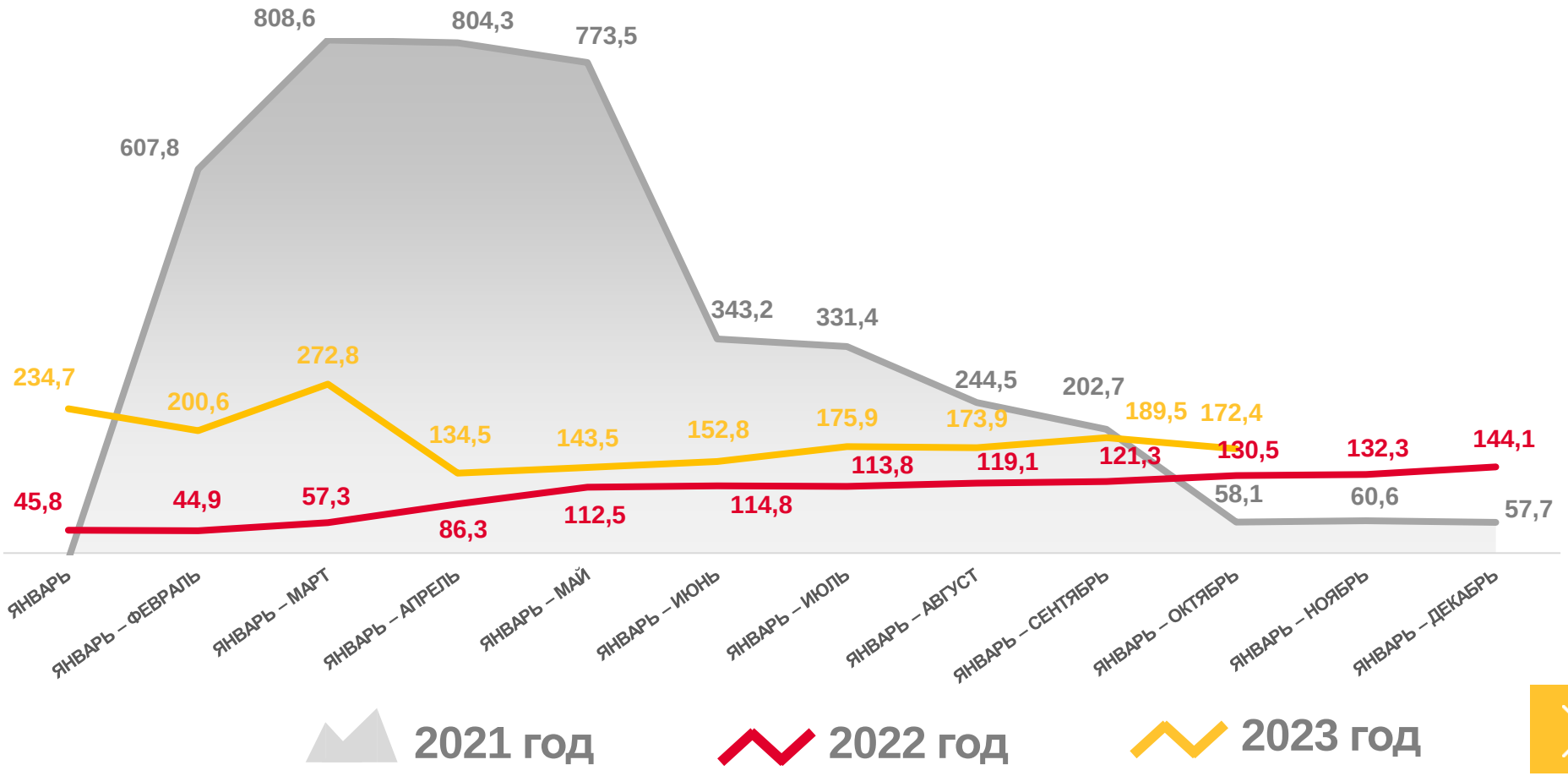

ПРИБЫЛЬ - УБЫТОК = САЛЬДИРОВАННЫЙ ФИНАНСОВЫЙ РЕЗУЛЬТАТ

* По сопоставимому кругу организаций без субъектов малого предпринимательства.

САЛЬДИРОВАННЫЙ ФИНАНСОВЫЙ РЕЗУЛЬТАТ ОРГАНИЗАЦИЙ

январь - октябрь 2023 г.

Всего **24 318,8** млн рублей

14 031,6
Обрабатывающие производства

4 245,9
Строительство

1 502,1
Торговля оптовая и розничная; ремонт автотранспортных средств и мотоциклом

45,2
Транспортировка и хранение

39,9
Деятельность по операциям с недвижимым имуществом

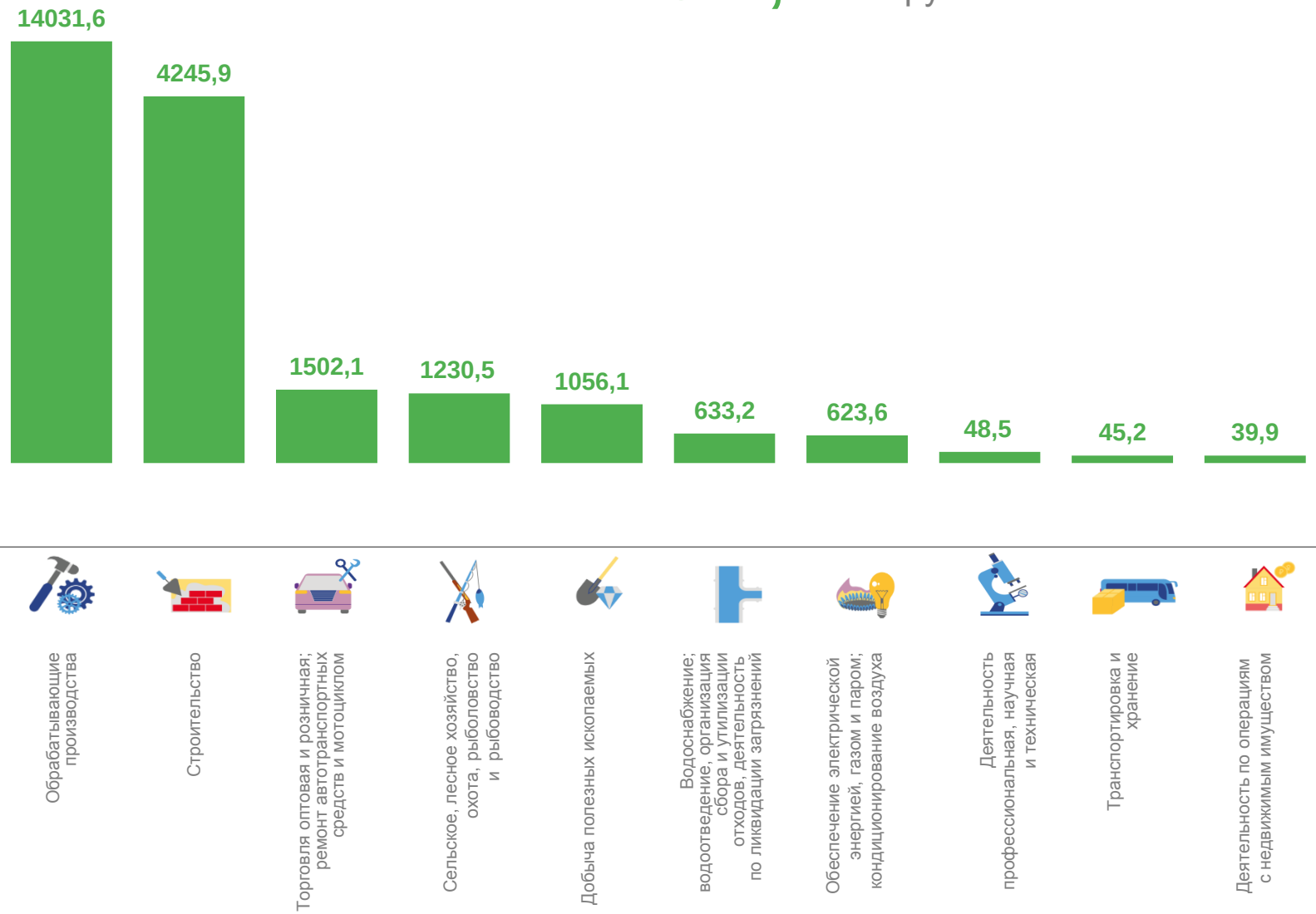

САЛЬДИРОВАННЫЙ ФИНАНСОВЫЙ РЕЗУЛЬТАТ ОРГАНИЗАЦИЙ

январь – октябрь 2023 г., млн рублей

Торговля оптовая и розничная; ремонт автотранспортных средств и мотоциклов

1 502,1 млн руб.

(83,2 %)

к январю – октябрю 2022 года

Торговля оптовая и розничная автотранспортными средствами и мотоциклами и их ремонт

395,6 млн руб.

(145,6 %)

в % к январю - октябрю 2022 года

0,1 млн руб.

(0,0 %)

в % к январю - октябрю 2022 года

Торговля оптовая, кроме оптовой торговли автотранспортными средствами и мотоциклами

855,8 млн руб.

(74,0 %)

в % к январю - октябрю 2022 года

0,0 млн руб.

в % к январю-октябрю 2022года

Торговля розничная, кроме торговли автотранспортными средствами и мотоциклами

256,0 млн руб.

(68,0 %)

в % к январю - октябрю 2022 года

5,3 млн руб.

(0,0 %)

ПРИБЫЛЬ УБЫТОК

САЛЬДИРОВАННЫЙ ФИНАНСОВЫЙ РЕЗУЛЬТАТ ОРГАНИЗАЦИЙ

январь – октябрь 2023 г., млн рублей

Обеспечение электрической энергией, газом и паром; кондиционирование воздуха

623,6 млн руб.

(271,2 %)

к январю - октябрю 2022 года

Производство, передача и распределение электроэнергии

631,2 млн руб.

(160,2%)

в % к январю - октябрю 2022 года

108,0 млн руб.

(0,0%)

в % к январю - октябрю 2022 года

Производство, передача и распределение пара и горячей воды; кондиционирование воздуха

198,6 млн руб.

(4805,8%)

в % к январю - октябрю 2022 года

274,1 млн руб.

(139,5 %)

в % к январю - октябрю 2022 года

Производство и распределение газообразного топлива

175,9 млн руб.

(179,3 %)

в % к январю - октябрю 2022 года

0,0 млн руб.

ПРИБЫЛЬ УБЫТОК

ПРИБЫЛЬ ОРГАНИЗАЦИЙ

январь - октябрь 2023 г.

Всего **25 153,6** млн рублей

14 379,3
Обрабатывающие производства

4 255,9
Строительство

1 507,5
Торговля оптовая и розничная; ремонт автотранспортных средств и мотоциклом

54,1
Деятельность профессиональная, научная и техническая

53,7
Деятельность по операциям с недвижимым имуществом

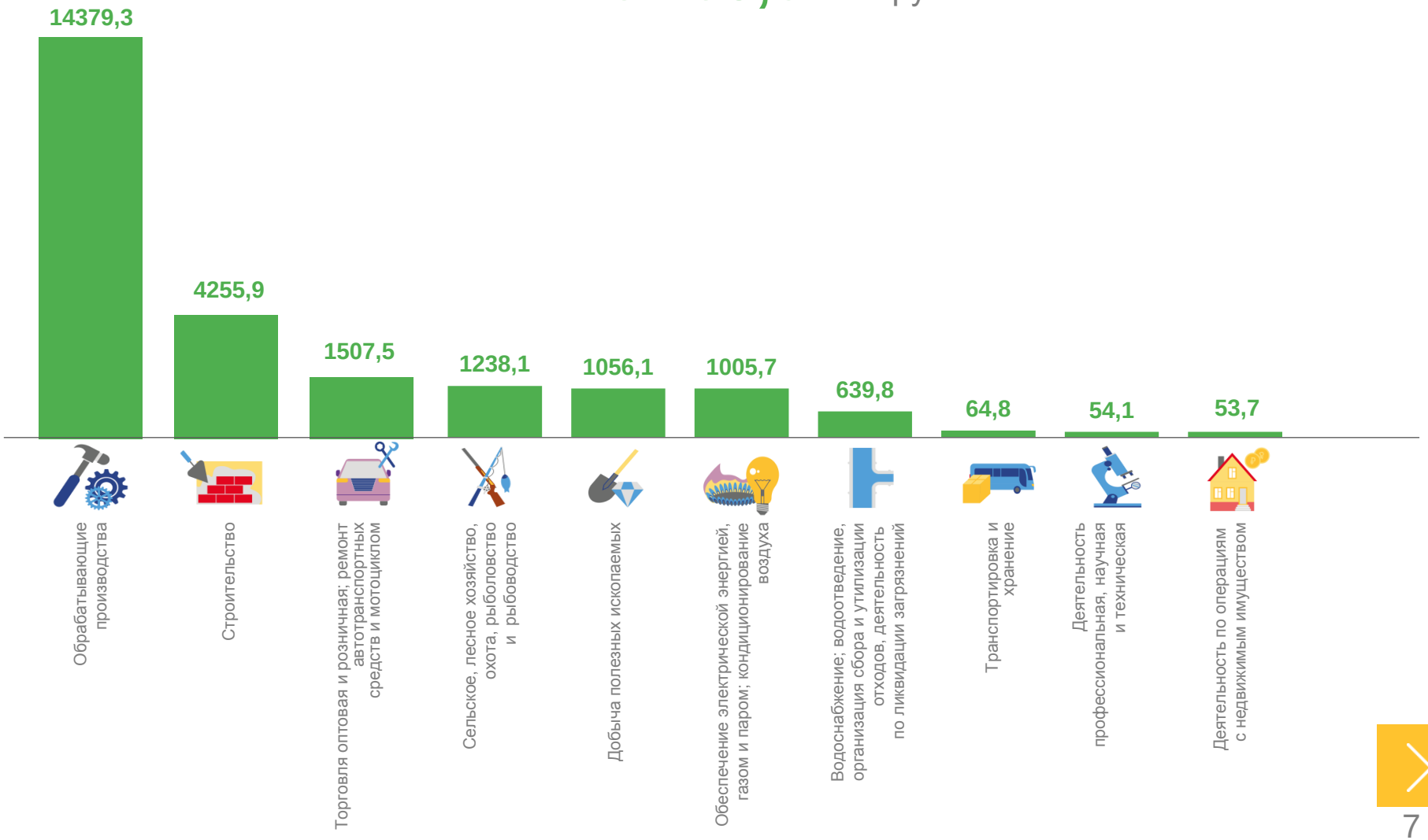

УБЫТОК ОРГАНИЗАЦИЙ

январь - октябрь 2023 г.

Всего **834,7** млн рублей

382,1

Обеспечение электрической энергией, газом и паром; кондиционирование воздуха

347,7

Обрабатывающие производства

19,7

Транспортировка и хранение

5,7

Деятельность профессиональная, научная и техническая

5,4

Торговля оптовая и розничная; ремонт автотранспортных средств и мотоциклом

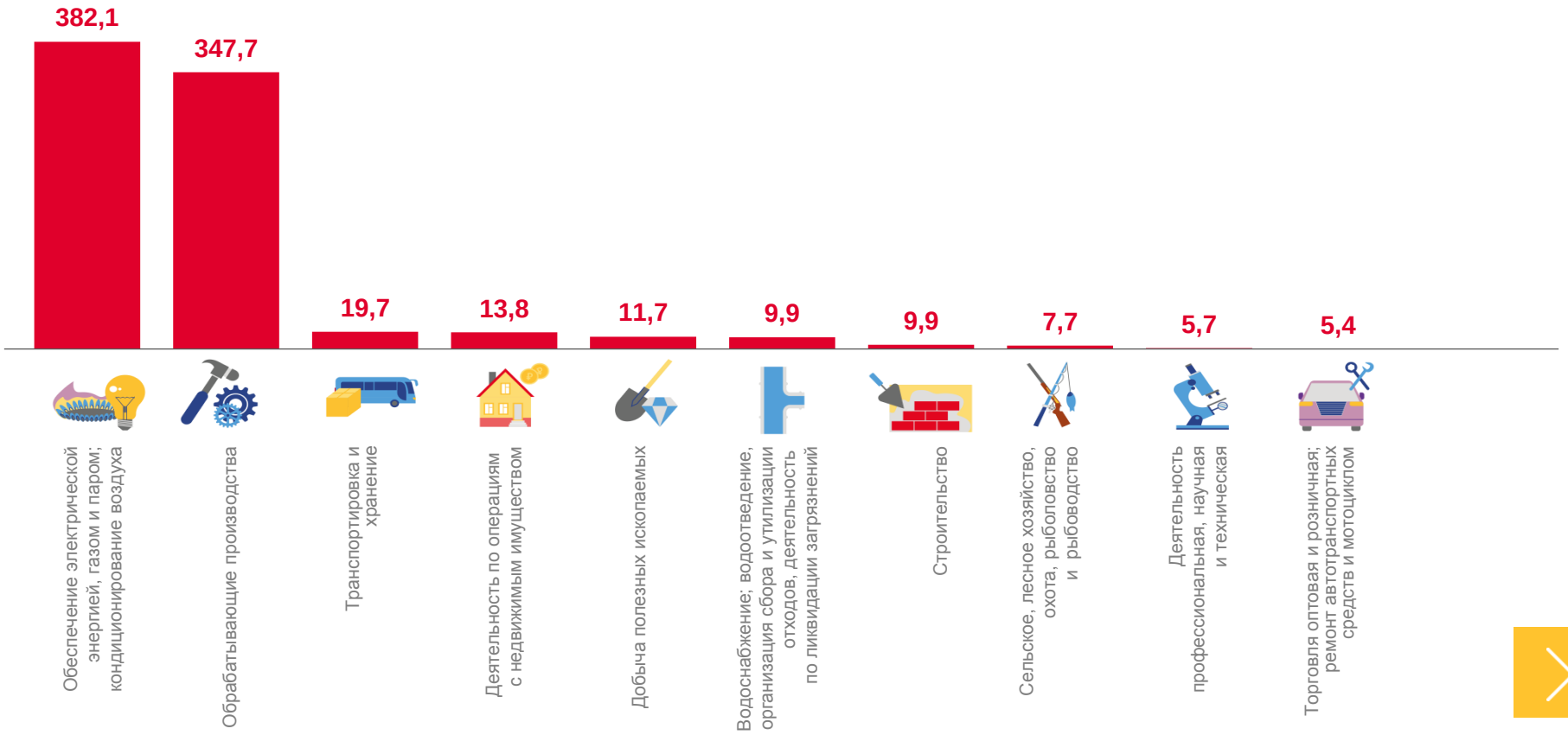

ФИНАНСОВЫЕ РЕЗУЛЬТАТЫ ДЕЯТЕЛЬНОСТИ ОРГАНИЗАЦИЙ

январь - октябрь 2023 г., в % к соответствующему периоду предыдущего года*

* По сопоставимому кругу организаций в соответствии с методологией бухгалтерского учёта.

ДОЛЯ ПРИБЫЛЬНЫХ ОРГАНИЗАЦИЙ

январь - октябрь 2023 г., %

Всего **76,1%**

100,0
Деятельность в области информации и связи

87,5
Торговля оптовая и розничная; ремонт автотранспортных средств и мотоциклом

86,7
Обрабатывающие производства

66,7
Добыча полезных ископаемых

20,0
Обеспечение электрической энергией, газом и паром; кондиционирование воздуха

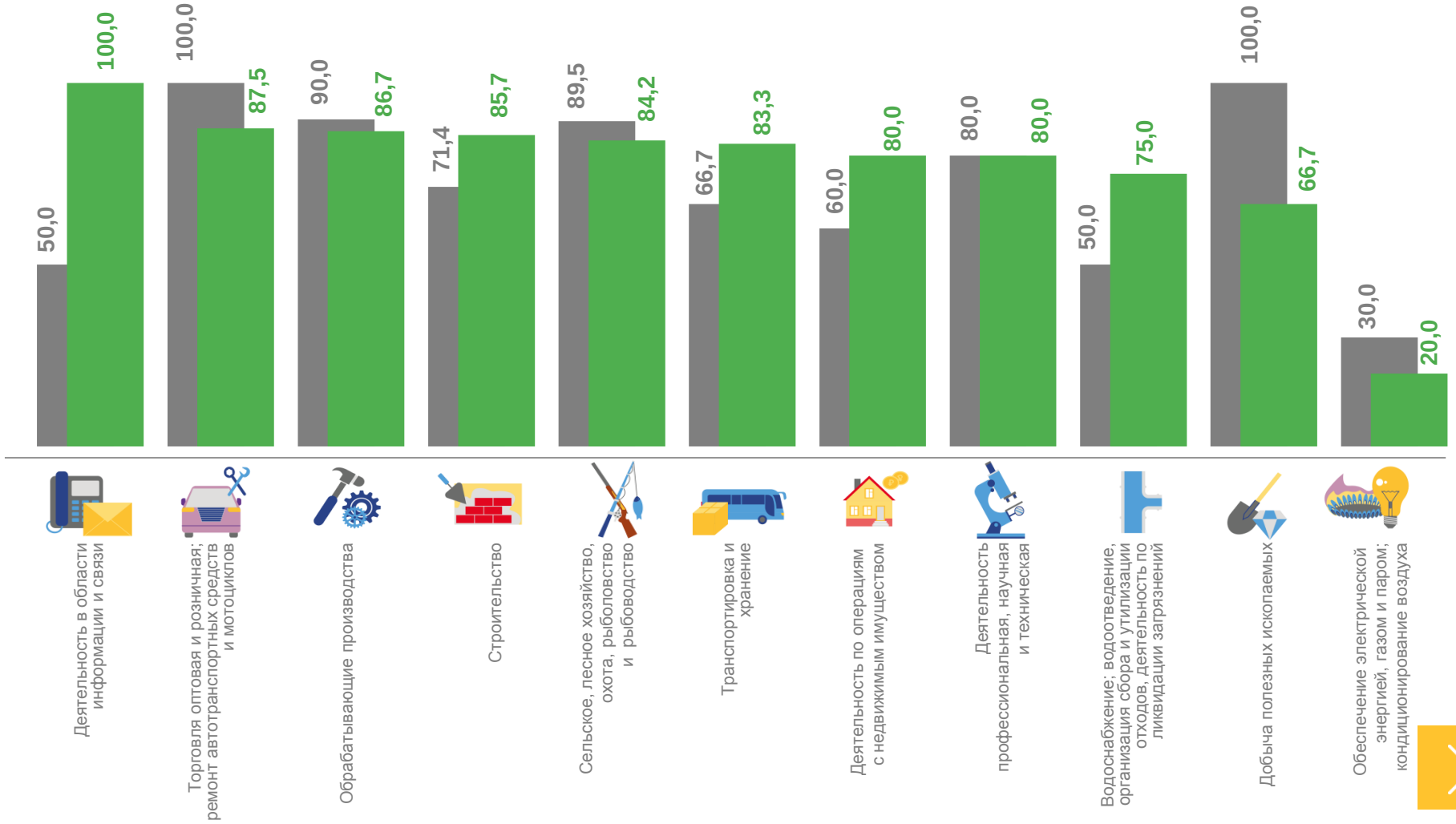

ДОЛЯ УБЫТОЧНЫХ ОРГАНИЗАЦИЙ

январь - октябрь 2023 г., %

Всего **23,9%**

80,0 Обеспечение электрической энергией, газом и паром; кондиционирование воздуха

33,3 Добыча полезных ископаемых

25,0 Водоснабжение; водоотведение, организация сбора и утилизации отходов, деятельность по ликвидации загрязнений

13,3 Обрабатывающие производства

12,5 Торговля оптовая и розничная; ремонт автотранспортных средств и мотоциклов

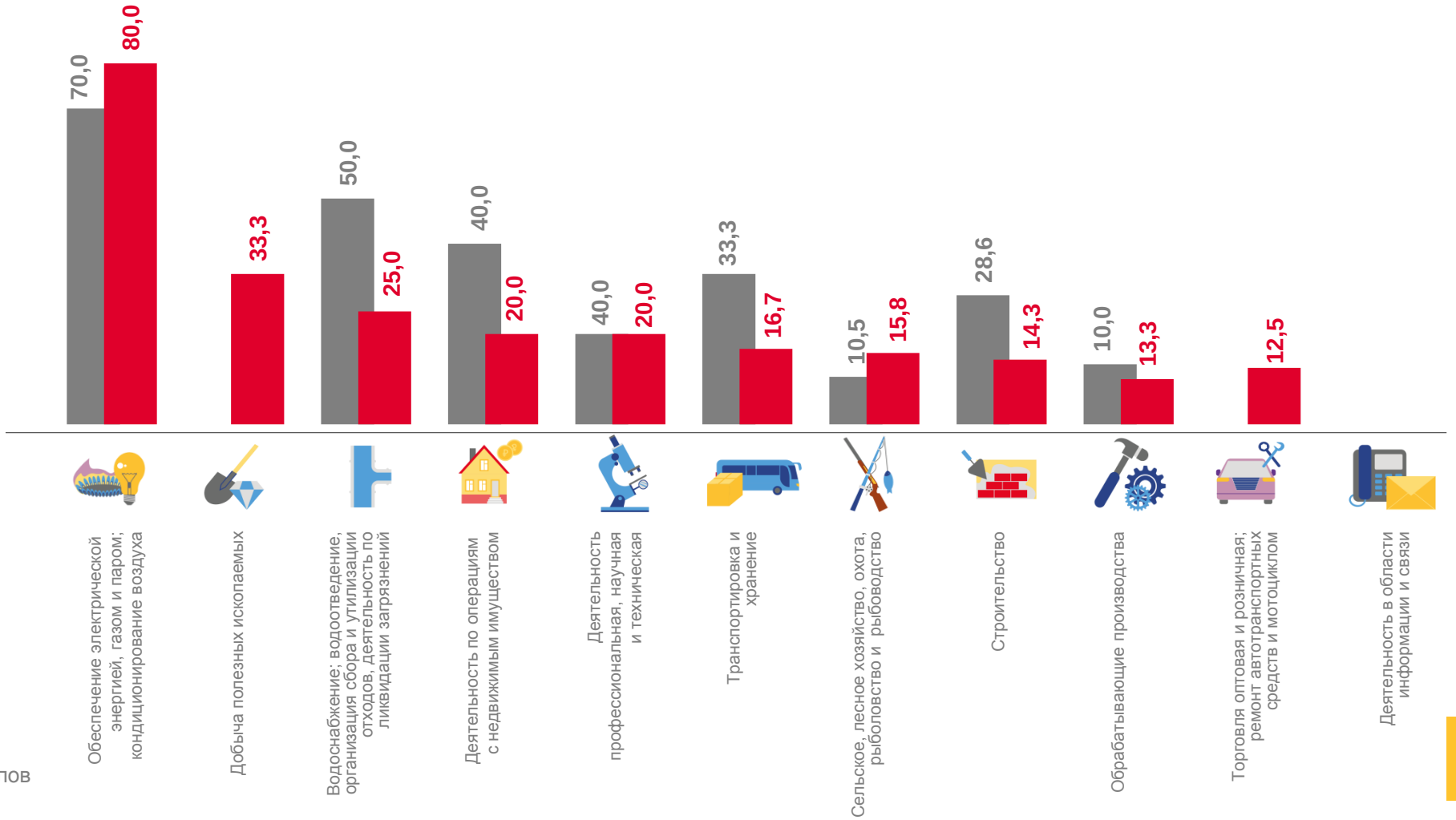

ПРОСРОЧЕННАЯ КРЕДИТОРСКАЯ И ДЕБИТОРСКАЯ ЗАДОЛЖЕННОСТЬ

октябрь 2023 г., в % к общей кредиторской/дебиторской задолженности

КРЕДИТОРСКАЯ ЗАДОЛЖЕННОСТЬ

ДЕБИТОРСКАЯ ЗАДОЛЖЕННОСТЬ